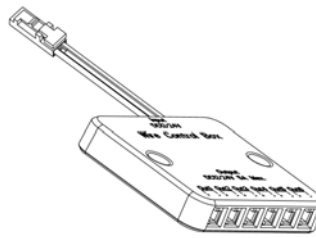
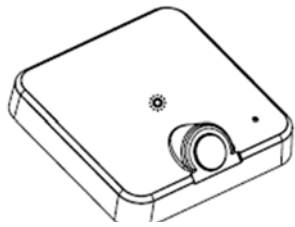


Выключатель беспроводной с датчиком движения с регулировкой яркости света 12/24V

LL96666PD-BK



Магнит, 1шт

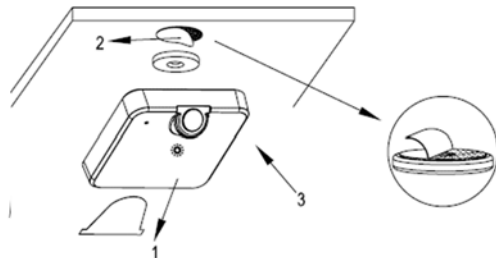


Винт, 1шт.

Датчик движения с функцией регулировки яркости света, 1шт

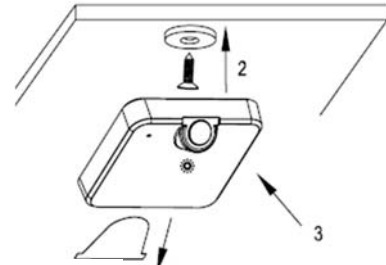
Беспроводной приемник, 1шт

A1



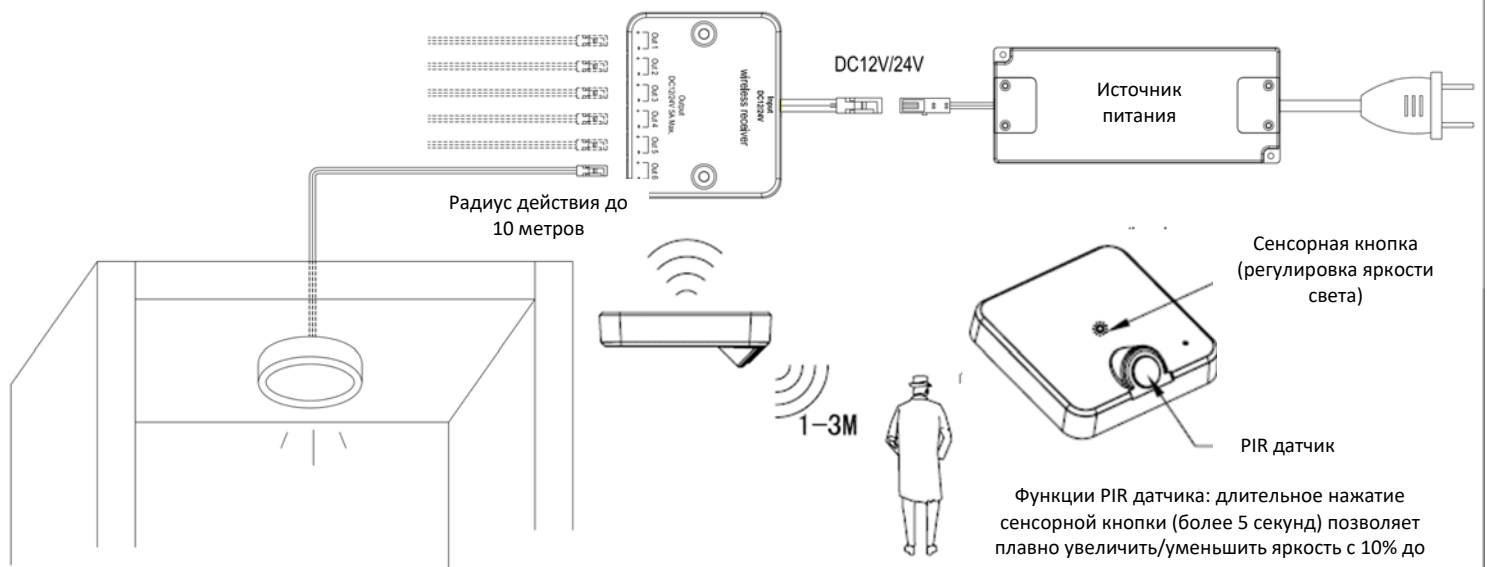
1. Снимите изоляционную ленту с батареи
2. Закрепите магнит на мебели с помощью 3М ленты
3. Закрепите датчик на магните

A2



1. Снимите изоляционную ленту с батареи
2. Закрепите магнит на мебели с помощью винта
3. Закрепите датчик на магните

Беспроводной приёмник



Функции PIR датчика: длительное нажатие сенсорной кнопки (более 5 секунд) позволяет плавно увеличить/уменьшить яркость с 10% до 100%.

Датчик PIR включает свет, когда обнаруживает движение в диапазоне 1-3 метра.

Выключает свет, когда не обнаруживает движение (с задержкой 45 сек.)

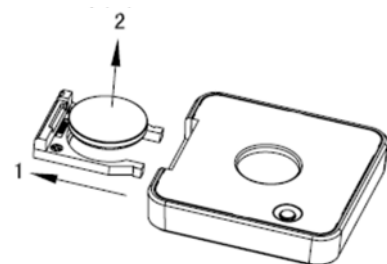
Сопряжение пульта с приёмником

Кнопка сопряжения



1. Соединение: нажмите кнопку на пульте и удерживайте в течение 3 сек. (после подключения приемника к источнику питания), при соединении мигнет индикатор.
2. Разъединение: длительное нажатие (более 3 сек) кнопки на пульте (после подключения приемника к источнику питания), происходит разъединение устройств (индикатор мигает).
3. Один приёмник может быть сопряжен с несколькими пультами, один пульт может быть сопряжен с максимум восемью приемниками (приёмник и пульт в комплекте уже сопряжены на производстве)

Замена батареи



Индикатор быстро мигает, когда батарея разряжена.

1. Откройте батарейный отсек
2. Замените аккумуляторную батарею CR2032